



# Итоги деятельности малых предприятий города Нижнего Новгорода за 2023 год



Департамент экономического развития и инвестиций администрации города Нижнего Новгорода

## Информация подготовлена на основе:

- единого реестра субъектов малого и среднего предпринимательства, ведение которого осуществляется ФНС России
- показателей оценки эффективности деятельности органов местного самоуправления за 2023 год по городам-миллионникам
- ежегодного муниципального наблюдения по форме № МП (годовая) «Сведения об основных показателях деятельности малого предприятия», утвержденной постановлением администрации города Нижнего Новгорода от 03.03.2022 года № 852 «Об утверждении формы сбора показателей для субъектов малого предпринимательства на территории города Нижнего Новгорода»

## Субъекты малого и среднего предпринимательства\* –

зарегистрированные в соответствии с законодательством РФ хозяйственные общества, хозяйственные товарищества, хозяйственные партнерства, производственные кооперативы, потребительские кооперативы, крестьянские (фермерские) хозяйства и индивидуальные предприниматели, соответствующие следующим условиям:



- суммарная доля участия РФ, субъектов РФ, муниципальных образований, общественных и религиозных организаций (объединений), благотворительных и иных фондов (за исключением суммарной доли участия, входящей в состав активов инвестиционных фондов) в уставном капитале общества с ограниченной ответственностью не превышает 25 %,
- суммарная доля участия иностранных юридических лиц и (или) юридических лиц, не являющихся субъектами малого и среднего предпринимательства, не превышает 49%;



- среднесписочная численность работников за предшествующий календарный год не должна превышать:
  - микропредприятия – 15 человек;
  - малые предприятия – 100 человек;
  - средние предприятия – 250 человек.



- доход, полученный от осуществления предпринимательской деятельности за предшествующий календарный год, не должен превышать\*\*:
- микропредприятия – 120 млн. руб.;
  - малые предприятия – 800 млн. руб.;
  - средние предприятия - 2 млрд. руб.



### Специальные налоговые режимы\*\*\*:

- упрощенная система налогообложения (УСН);
- единый сельскохозяйственный налог (ЕСХН);
- патентная система налогообложения.

\* Федеральный закон РФ № 209-ФЗ от 24.07.2007 «О развитии малого и среднего предпринимательства в Российской Федерации»

\*\* Постановление РФ № 265 от 04.04.2016 «О предельных значениях дохода, полученного от осуществления предпринимательской деятельности, для каждой категории субъектов малого и среднего предпринимательства»

\*\*\* Налоговый кодекс РФ (гл. 26.1, 26.2, 26.5)



## Динамика числа субъектов малого и среднего предпринимательства

|  | 2021 год | 2022 год | 2023 год |
|--|----------|----------|----------|
| Число субъектов малого и среднего предпринимательства, ед. | 70 439   | 70 330   | 71 116   |
| в том числе:   |          |          |          |
| Число средних предприятий, ед.                             | 270      | 275      | 297      |
| Число малых предприятий, ед.                               | 37 619   | 36 434   | 34 600   |
| Число индивидуальных предпринимателей, ед.                 | 32 550   | 33 621   | 36 219   |

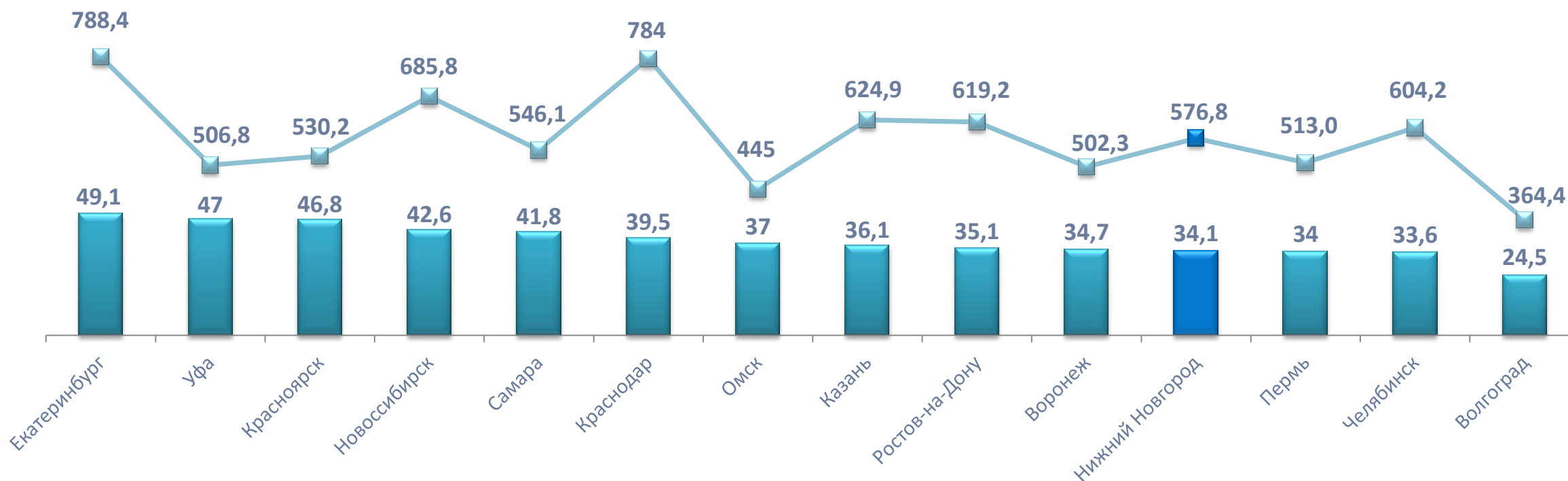
### Структура малых предприятий



### Структура индивидуальных предпринимателей



|  | 2021 год | 2022 год | 2023 год |
|--|----------|----------|----------|
| Число субъектов малого и среднего предпринимательства (юридические лица и индивидуальные предприниматели) на 10 тыс.человек населения, ед.   | 559,8    | 566,2    | 576,8    |
| <i>Место среди городов-миллионников</i>  | 8        | 8        | 7        |
| Доля среднесписочной численности работников (без внешних совместителей) малых и средних предприятий в среднесписочной численности работников (без внешних совместителей) всех предприятий и организаций, % | 34,3     | 35,6     | 34,1     |
| <i>Место среди городов-миллионников</i>  | 12       | 11       | 11       |



■ Доля среднесписочной численности работников (без внешних совместителей) малых и средних предприятий в среднесписочной численности работников всех организаций по городам-миллионникам по итогам 2023 года, %  
 ■ Число субъектов малого и среднего предпринимательства за 2023 год, на 10 тыс.чел. населения

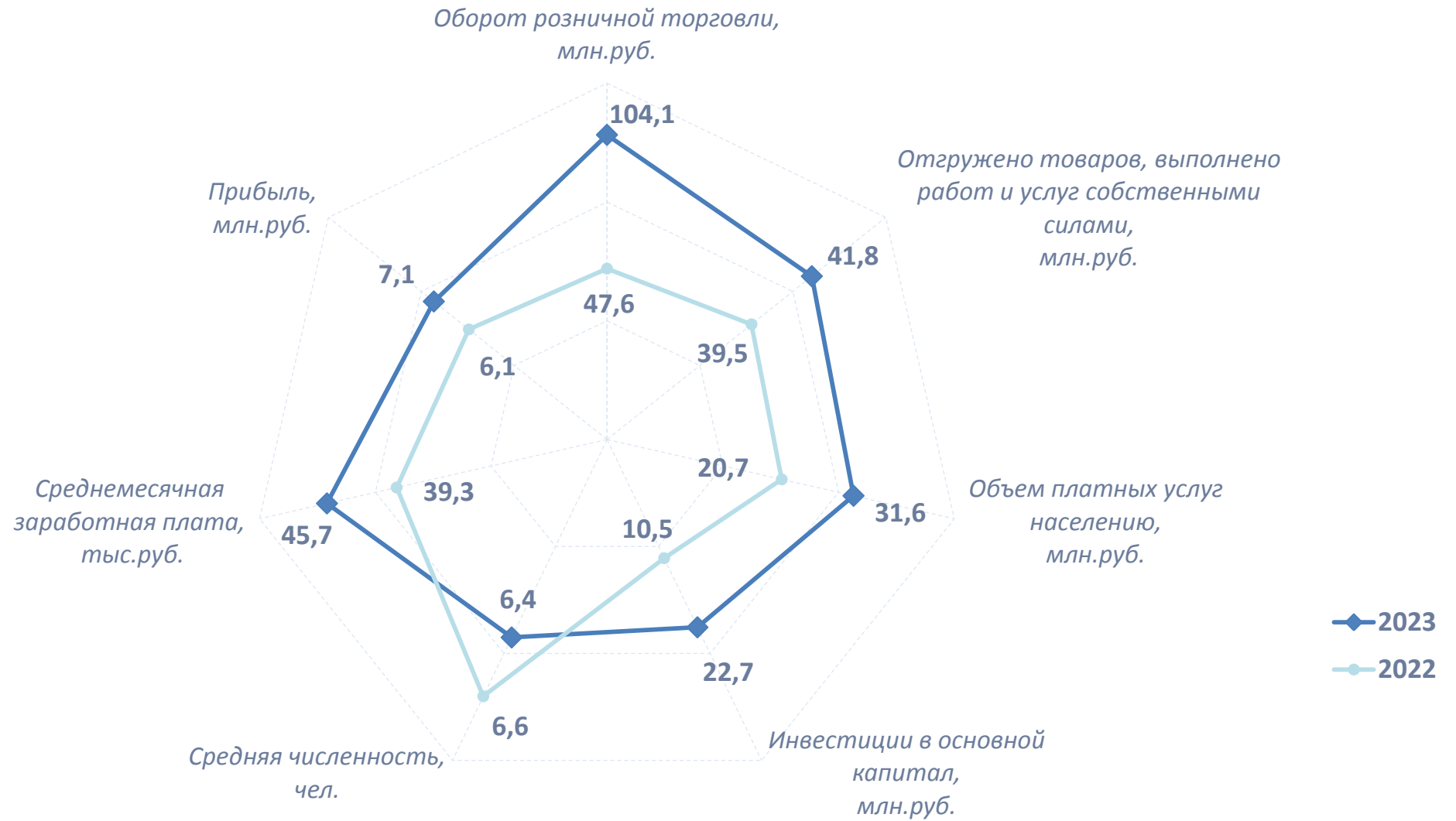
## Основные показатели деятельности малых предприятий в 2023 году

| Виды экономической деятельности   | Оборот предприятий, млн.руб. | Отгружено товаров, выполнено работ и услуг собственными силами, млн.руб. | Оборот розничной торговли, млн.руб. | Объем платных услуг, млн.руб. | Инвестиции в основной капитал, млн.руб. |
|---|------------------------------|--|-------------------------------------|-------------------------------|---|
| <b>ВСЕГО</b>  | <b>420 974,5</b>             | <b>202 136,7</b>   | <b>44 653,4</b>                     | <b>12 866,4</b>               | <b>8 659,4</b>                          |
| <b>Темп роста к 2022 году, %</b>  | <b>109,8</b>                 | <b>102,5</b>   | <b>190,8</b>                        | <b>146,1</b>                  | <b>233,2</b>                            |
| Обрабатывающие производства   | 52 833,3                     | 39 973,2   | 278,0                               | 248,3                         | 1 291,0                                 |
| Строительство   | 43 602,4                     | 39 718,0   | 140,3                               | 470,8                         | 3 008,0                                 |
| Торговля оптовая и розничная  | 214 644,0                    | 30 581,5   | 39 821,1                            | 913,1                         | 1 632,7                                 |
| Транспортировка и хранение  | 22 002,0                     | 16 539,8   | 1 304,9                             | 327,4                         | 1 031,1                                 |
| Деятельность гостиниц и предприятий общественного питания   | 7 372,4                      | 6 710,2  | 336,9                               | 825,6                         | 46,5                                    |
| Деятельность в области информации и связи   | 6 985,8                      | 6 487,1  | 3,3                                 | 51,9                          | 13,0                                    |
| Деятельность по операциям с недвижимым имуществом   | 17 326,9                     | 15 004,9   | 2 185,0                             | 827,2                         | 636,1                                   |
| Деятельность профессиональная, научная и техническая  | 20 350,2                     | 19 246,1   | 450,8                               | 514,4                         | 243,4                                   |
| Деятельность административная и сопутствующие дополнительные услуги   | 9 708,9                      | 8 906,4  | 33,5                                | 1 491,2                       | 194,4                                   |
| Деятельность в области здравоохранения и соц. услуг   | 7 988,9                      | 7 910,5  | 46,9                                | 6 181,3                       | 83,5                                    |
| Предоставление прочих видов услуг   | 1 520,0                      | 1 441,0  | 4,7                                 | 333,8                         | 5,8                                     |
| Прочие виды деятельности (сельское хозяйство; добыча полезных ископаемых; обеспечение электрической энергией, газом и паром; водоснабжение; водоотведение, организация сбора и утилизации отходов; деятельность финансовая и страховая; государственное управление и обеспечение; образование; деятельность в области культуры, спорта) | 16 639,7                     | 9 617,8  | 48,0                                | 681,5                         | 473,9                                   |

| Виды экономической деятельности   | Средне-<br>списочная<br>численность<br>работающих,<br>чел. | Фонд<br>оплаты<br>труда,<br>млн.руб. | Средняя<br>зарплатная<br>плата,<br>руб. | Сальдированный<br>финансовый<br>результат,<br>млн.руб. | Прибыль,<br>млн.руб. | Убыток,<br>млн.руб. |
|---|--|--------------------------------------|---|--|----------------------|---------------------|
| <b>ВСЕГО</b>  | <b>54 525</b>  | <b>29 883,1</b>                      | <b>45 671,9</b>                         | <b>33 168,1</b>  | <b>37 824,9</b>      | <b>-4 656,8</b>     |
| <b>Темп роста к 2022 году, %</b>  | <b>97,2</b>  | <b>113,1</b>                         | <b>116,3</b>                            | <b>109,8</b>   | <b>112,8</b>         | <b>140,6</b>        |
| Обрабатывающие производства   | 8 318  | 4 925,2                              | 49 342,3                                | 5 189,0  | 5 312,2              | -123,2              |
| Строительство   | 5 415  | 2 464,6                              | 37 928,5                                | 3 727,8  | 3 891,8              | -163,9              |
| Торговля оптовая и розничная  | 15 105   | 8 112,2                              | 44 754,3                                | 12 079,5   | 12 713,2             | -633,7              |
| Транспортировка и хранение  | 2 552  | 1 162,6                              | 37 963,0                                | -1 326,8   | 1 061,2              | -2 388,0            |
| Деятельность гостиниц и предприятий общественного питания   | 2 138  | 815,4                                | 31 781,9                                | 892,7  | 915,7                | -23,0               |
| Деятельность в области информации и связи   | 2 124  | 2 700,7                              | 105 961,5                               | 833,6  | 908,5                | -75,0               |
| Деятельность по операциям с недвижимым имуществом   | 4 270  | 2 029,7                              | 39 611,9                                | 3 046,9  | 3 633,2              | -586,3              |
| Деятельность профессиональная, научная и техническая  | 3 865  | 2 252,9                              | 48 575,0                                | 5 208,5  | 5 476,0              | -267,5              |
| Деятельность административная и сопутствующие дополнительные услуги   | 5 222  | 2 095,5                              | 33 439,7                                | 1 333,6  | 1 367,7              | -34,1               |
| Деятельность в области здравоохранения и социальных услуг   | 2 857  | 1 935,1                              | 56 443,3                                | 856,5  | 938,2                | -81,7               |
| Предоставление прочих видов услуг   | 407  | 131,7                                | 26 972,5                                | 112,5  | 133,7                | -21,2               |
| Прочие виды деятельности (сельское хозяйство; добыча полезных ископаемых; обеспечение электрической энергией, газом и паром; водоснабжение; водоотведение, организация сбора и утилизации отходов; деятельность финансовая и страховая; государственное управление и обеспечение; образование; деятельность в области культуры, спорта) | 2 252  | 1 257,6                              | 46 536,2                                | 1 214,2  | 1 473,5              | -259,3              |

Примечание: в 2023 году в муниципальном наблюдении приняли участие **8 485** малых и микропредприятий (в 2022 году – 8 489).

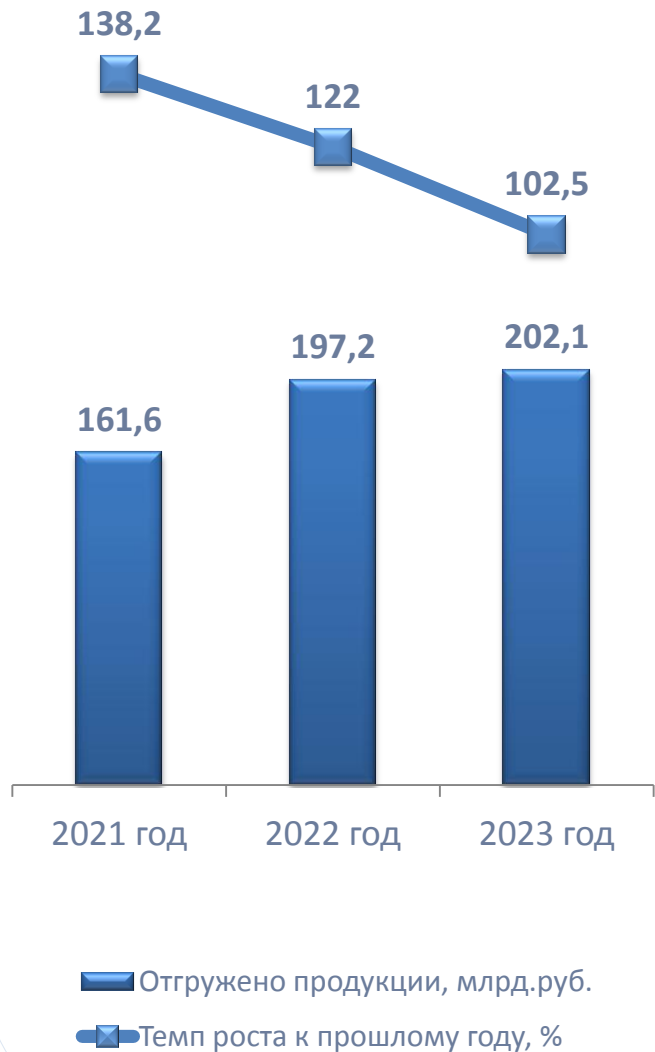
## Динамика портрета малого предприятия города\*



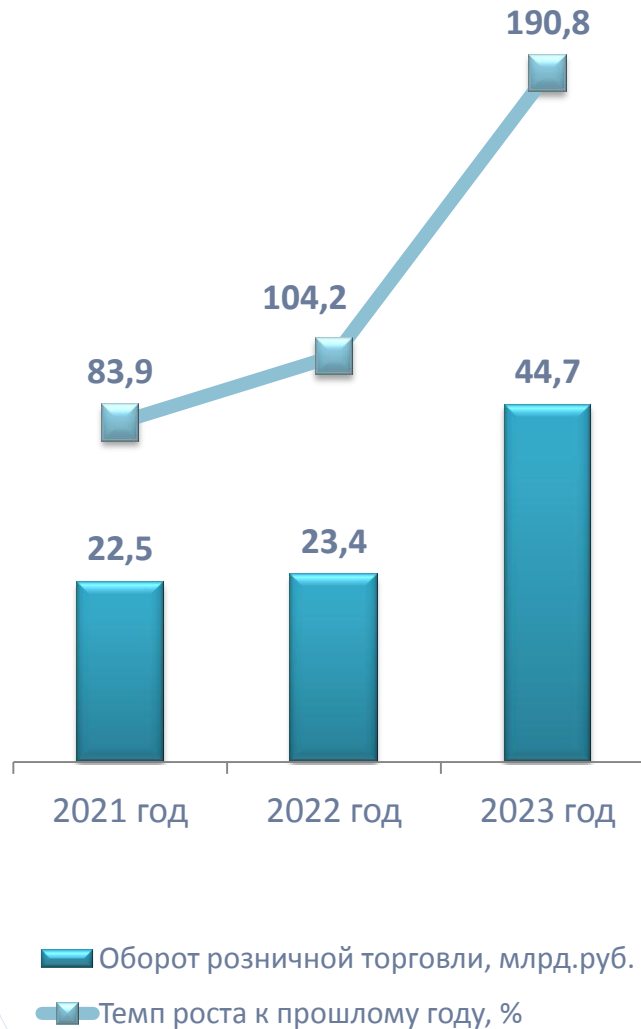
\* - средние значения показателей в расчете на 1 предприятие



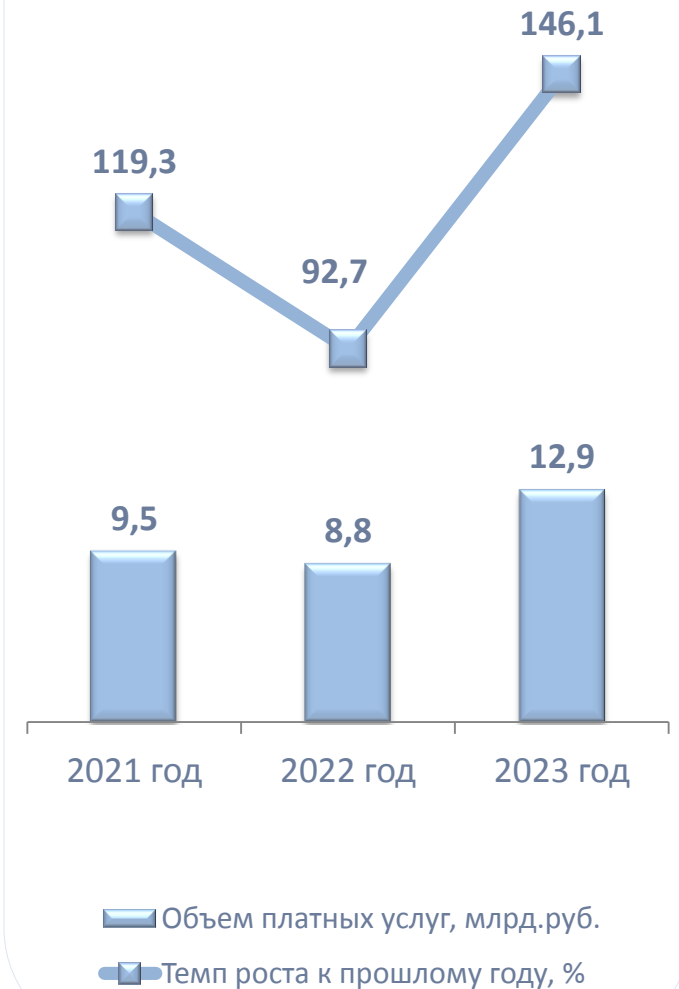
**Динамика  
отгруженных товаров,  
выполненных работ и услуг**



**Динамика  
оборота розничной торговли**



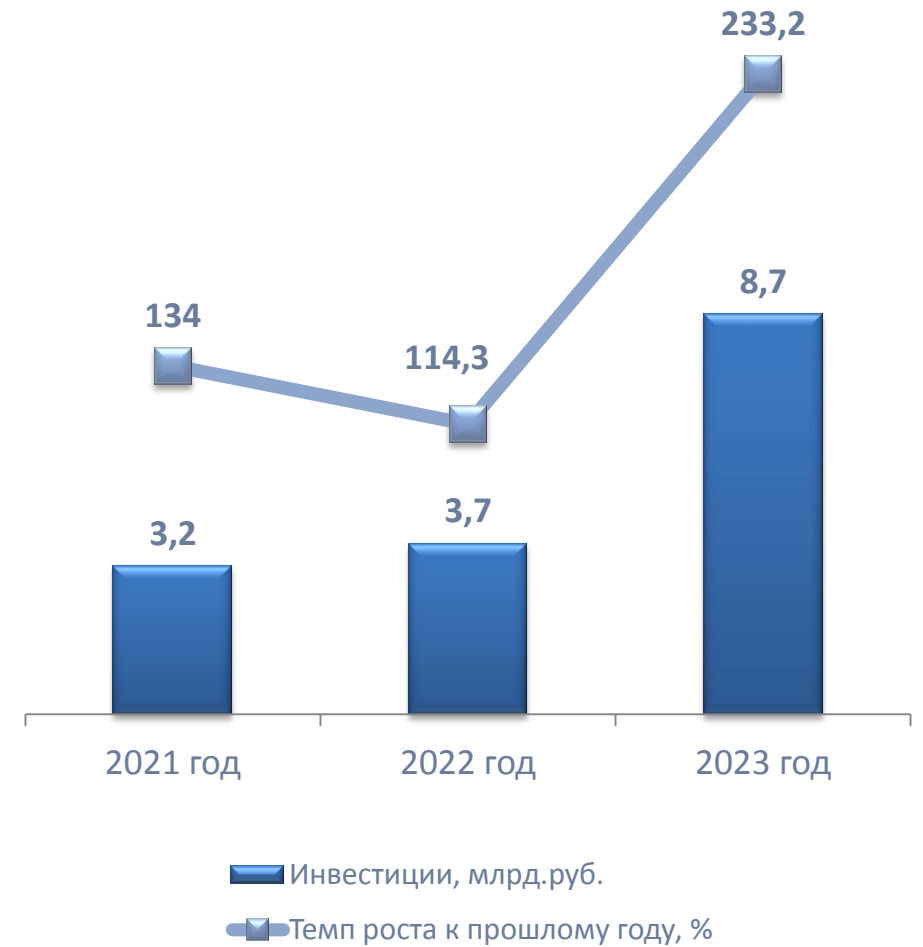
**Динамика  
объема платных услуг**



## Структура инвестиций в основной капитал



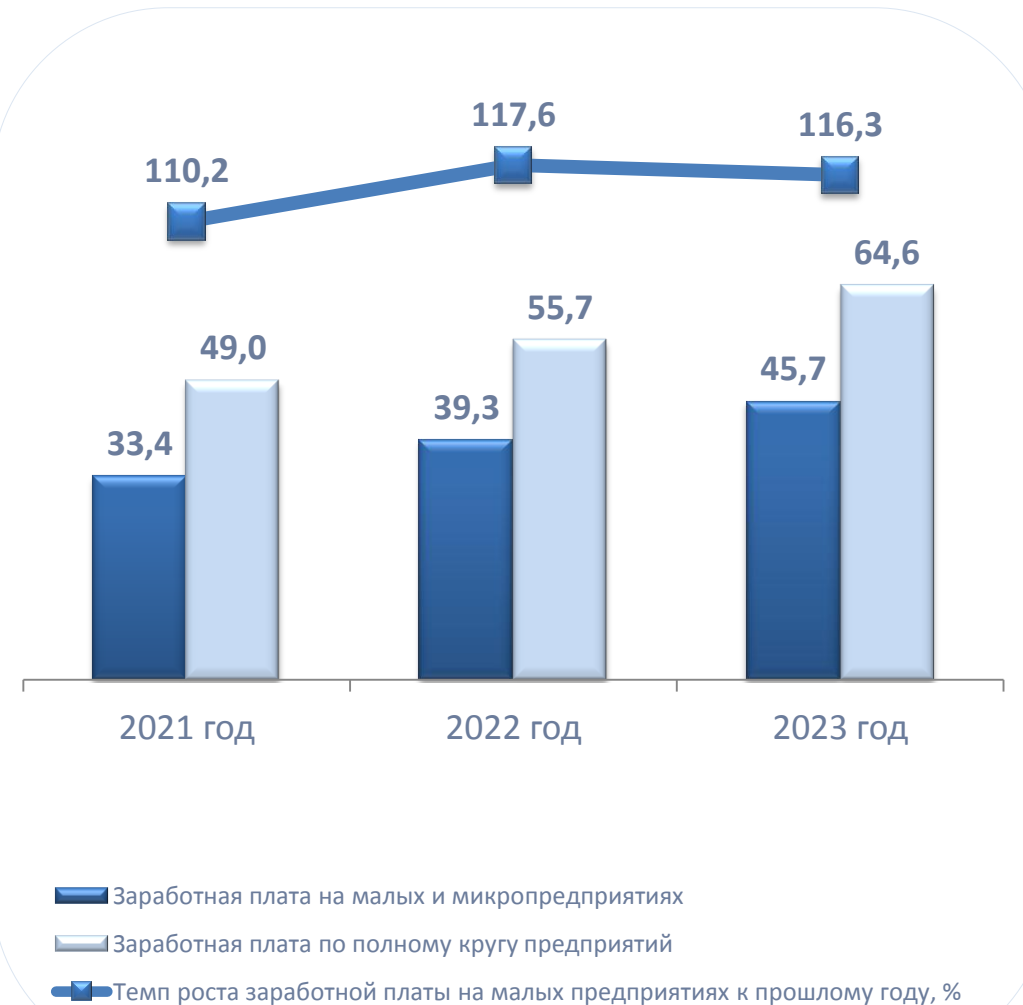
## Динамика инвестиций в основной капитал



## Структура численности работающих на малых предприятиях



## Динамика заработной платы



### Структура финансового результата деятельности малых предприятий



### Динамика финансового результата деятельности малых предприятий



**Налоговые поступления  
от субъектов малого предпринимательства города  
в бюджет города, млн.руб.**

| Показатели   | 2021 год       | 2022 год       | 2023 год       |
|--|----------------|----------------|----------------|
| Всего поступило налогов, сборов, иных обязательных платежей в бюджет города                              | 14 659,8       | 17 076,5       | 19 033,5       |
| <b>Всего, поступило налоговых платежей от субъектов малого предпринимательства в бюджет города</b>       | <b>3 117,3</b> | <b>3 461,7</b> | <b>3 520,7</b> |
| Доля налоговых поступлений от субъектов малого предпринимательства в налоговых доходах бюджета города, % | 21,3           | 20,3           | 18,5           |
| Налог, взимаемый в связи с применением упрощенной системы налогообложения (УСН), в бюджет города         | 2 573,7        | 3 072,1        | 3 340,6        |
| Единый сельскохозяйственный налог (ЕСХН)   | 5,2            | 1,9            | 1,8            |
| Налог, взимаемый в связи с применением патентной системы налогообложения                                 | 351,5          | 382,7          | 187,4          |